





NR:	Montering av karm type SD3 - to fløyet dør		
1	Sjekk murmål mot pakkseddel/ordre.		
2	Monter overligger og terskel til sidekarm. (NB: ved Løs overligger/Terskel)		
3	Monter karm i vegg med skrue og plugg A		
4	Isoler mellom vegg og karm.		
5	Karm fuges utvendig etter innsetting.		

				
A	Ø13+Ø8	x8 eller x10	x8 eller x10	x8 eller x10

KIAS

D Ø R E N

Montering av karm type SD3-D

